

مبانی تا پیشرفته

تبدیل ایده به محتوا  
با هوش مصنوعی



Ai  
With  
Mohammad Zandian



به نام خالق هستی بخش

آموزش هوش مصنوعی

آموزش از مبانی تا پیشرفته

آموزش به زبانی ساده و جذاب

همراه با پروژه های عملی

مناسب برای تمام کسب و کارها

دارای پشتیبانی توسط مدرس



## آموزش هوش مصنوعی

سلام ❖  
به دوره ی آموزش تبدیل ایده به محتوا با هوش مصنوعی خوش اومدین ما سعی کردیم دوره ای جذاب و با کیفیت رو برای شما عزیزان آماده کنیم برای همین این کاتالوگ رو آماده کردیم تا در صفحات بعد با موضوعات تدریس شده در هر جلسه آشنا بشین...

❖ با تشکر از شما عزیزان "محمد زندیان"

## فهرست مطالب دوره

- ❖ رزومه و سخن مدرس
- ❖ درس های آموزشی
- ❖ آپدیت دوره
- ❖ سبک دوره ی آموزشی
- ❖ مدت زمان دوره آموزشی
- ❖ کیفیت آموزش ها
- ❖ خروجی و نتیجه ی دوره
- ❖ مزایای دوره
- ❖ تعرفه دوره
- ❖ روش ثبت نام و تهیه دوره
- ❖ سخن پایانی

### سخن مدرس


❖ سلام و درود فراوان خدمت شما عزیزان، پس از حدود ۱۰ سال تجربه و فعالیت بی وقفه در زمینه ی تولید محتوای ویدیویی ، ویدیو مارکتینگ و همچنین گذراندن دوره های آکادمیک و تحصیل در رشته ی کامپیوتر و **سینما (لیسانس کارگردانی)** تصمیم گرفتیم تمام موارد لازم برای تولید محتوای ویدیویی (انیمیشنی) و کسب درآمد از این طریق را در قالب یک دوره ی ویدیویی برای تمام سنین و افراد علاقه مند به محتواسازی اجرا کنیم و کاتالوگی که می بینید تمام اطلاعات لازم درباره این دوره و هر آنچه را که یاد می گیرید را در اختیار شما عزیزان قرار داده است...



### رزومه

- ❖ هفت سال فعالیت در زمینه محتوا سازی
- ❖ عضو تیم طراحی سایت ابزاروردپرس
- ❖ تولید بیش از ۴۰۰ ساعت فیلم آموزشی
- ❖ همکاری با موسسه فرهنگی تبیان
- ❖ همکاری با دانشگاه صنعتی شریف
- ❖ همکاری با سازمان فنی و حرفه ای
- ❖ همکاری با وزارت آموزش و پرورش
- ❖ مدیر سایت MrZandian.com
- ❖ فعال در زمینه طراحی وبسایت
- ❖ تولید آموزش براساس متدهای روز دنیا
- ❖ آموزش به بیش از ۲۰ هزار نفر در وب
- ❖ و...

## فهرست مطالب دوره



### درس های آموزشی

❖ برای مشاهده موضوعات درس های آموزشی این دوره، از اولین درس تا آخرین درس کفایت به اسلاید های بعدی مراجعه کنید تا با تمام مباحث مطرح شده در دوره آشنا شوید...

- ❖ رزومه و سخن مدرس
- ❖ **درس های آموزشی**
- ❖ آپدیت دوره
- ❖ سبک دوره ی آموزشی
- ❖ مدت زمان دوره آموزشی
- ❖ کیفیت آموزش ها
- ❖ خروجی و نتیجه ی دوره
- ❖ مزایای دوره
- ❖ تعرفه دوره
- ❖ روش ثبت نام و تهیه دوره
- ❖ سخن پایانی



# درس اول

در این درس یاد می گیرید...

معرفی دوره هوش مصنوعی  
و... ❖ ❖



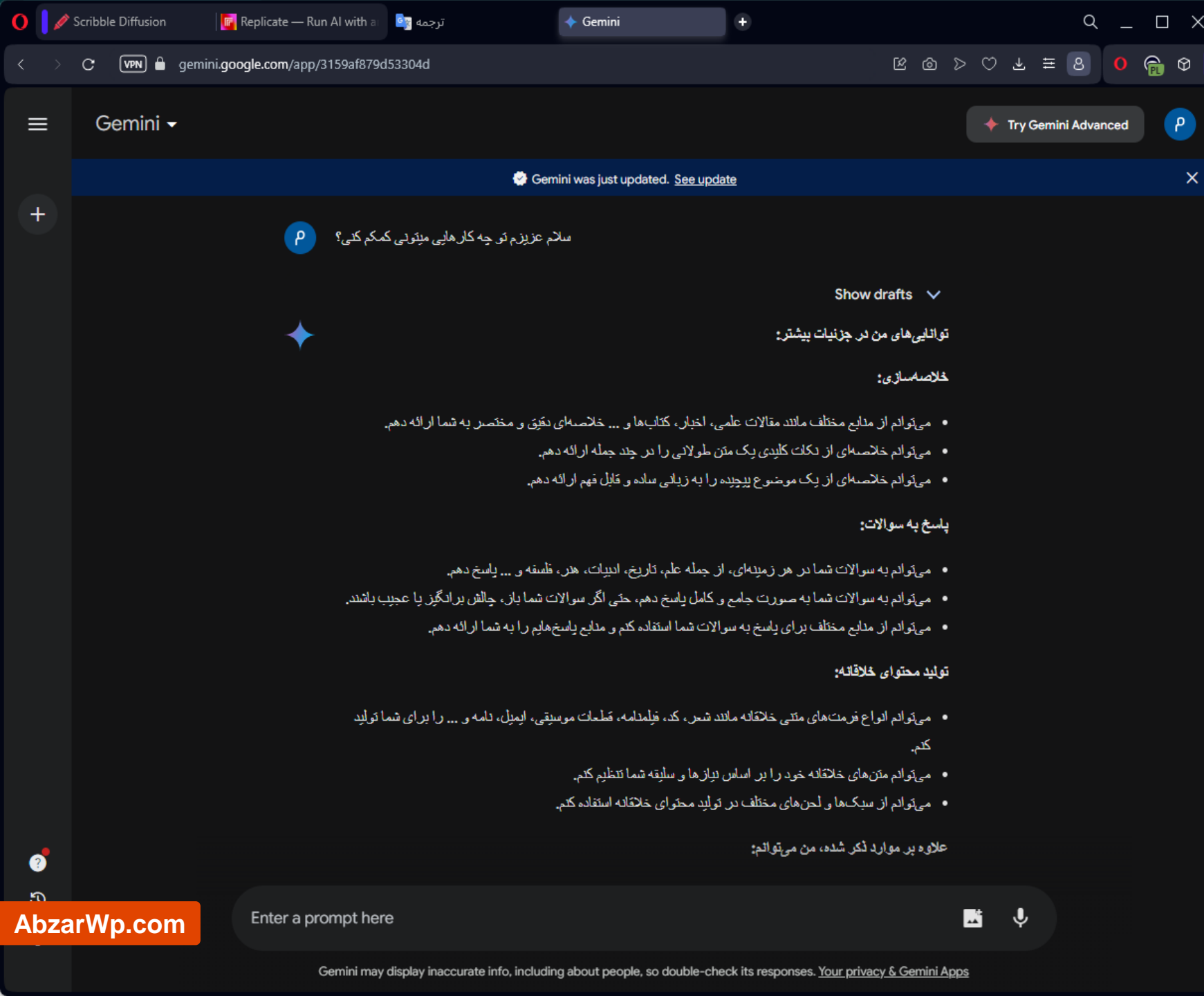
## درس دوم

در این درس یاد می گیرید...

- ❖ هوش مصنوعی Gemini گوگل
- ❖ – بخش اول
- ❖ ثبت نام
- ❖ آشنایی اولیه با بارد (جمینی)
- ❖ دسته بندی ها
- ❖ تنظیمات عمومی
- ❖ سبک سوال و جواب
- ❖ شروع کار
- ❖ ...و







# درس سوم

در این درس یاد می گیرید...

- ❖ هوش مصنوعی Gemini گوگل
- ❖ بخش دوم
- ❖ نکات تکمیلی هوش مصنوعی گوگل
- ❖ دستیار صوتی
- ❖ تبدیل عکس به متن
- ❖ تجزیه و تحلیل عکس ها
- ❖ و...



# درس چهارم

در این درس یاد می گیرید...

Pdf To Word ❖

❖ هوش مصنوعی تبدیل Pdf زبان  
فارسی به فایل قابل ویرایش  
Word زبان فارسی (کاملاً  
تضمینی)  
❖ و...

PDF



W

# درس پنجم

در این درس یاد می گیرید...

❖ هوش مصنوعی تصویر سازی  
❖ متن بده عکس بگیر

❖ مثلا میگیریم عکس یه تیکه پنیر با  
دو برگ جعفری رو در انواع سبک  
های طراحی بهمون بده...



# درس ششم

در این درس یاد می گیرید...

❖ هوش مصنوعی تصویر سازی ادوبی فایرفلای Adobe FireFly ❖

❖ مثال تصویریه دختر بچه خوشگل که داره یه گل رو بو میکنه و از پنجره ماشین سرش رو بیرون آورده...



Prompt  
A beautiful little girl who is smelling a flower and sticking her head out of the car window

Clear [Art x] [Suggestions] [Generate]



Leonardo.Ai

Features ▾

Solutions ▾

Resources ▾

For Teams

For Developers

Contact

Launch App

# Unleash your Creativity with the power of Leonardo Ai

Create production-quality visual assets for your projects with unprecedented quality, speed, and style-consistency.

Create an account

No credit card needed



## درس هفتم

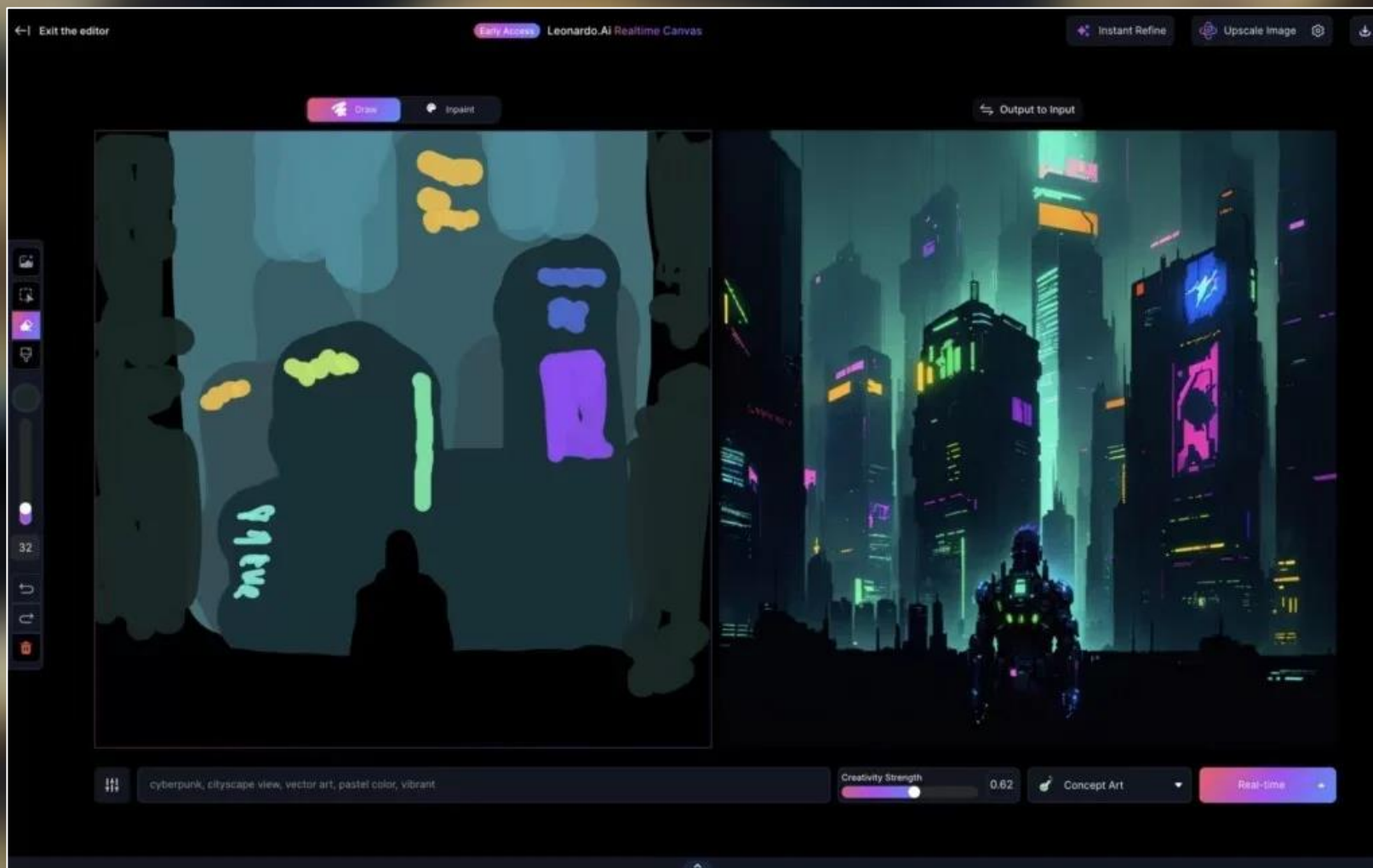
در این درس یاد می گیرید...

- ❖ تصویر سازی با هوش مصنوعی
- ❖ لئوناردو – بخش ۱
- ❖ ایجاد دستور برای تصویر
- ❖ ایجاد انیمیشن برای تصویر
- ❖ ایجاد دستوره‌های بهینه
- ❖ الگوبرداری از نمونه های موفق
- ❖ و...

# درس هشتم

در این درس یاد می گیرید...

- ❖ تصویر سازی با هوش مصنوعی
- ❖ لئوناردو – بخش ۲
- ❖ تصویر سازی زنده
- ❖ موتورهای تولید تصویر
- ❖ و...



# درس نهم

در این درس یاد می گیرید...

❖ تصویر سازی با هوش مصنوعی

❖ لئوناردو – بخش ۳

❖ تصویر سازی زنده

❖ موتورهای تولید تصویر

❖ و...

❖ کاراکتر مرد با ریش بلند و عینک جذاب

← Exit Realtime Gen

Leonardo.AI Realtime Gen

Creative Upscale 8



Elements ⚠

Reset



Kids Illustration

1



Toon & Anime

-0.1



Folk Art Illustration

0



Coloring Book

0

⚠ Using multiple Elements will slow down generation times

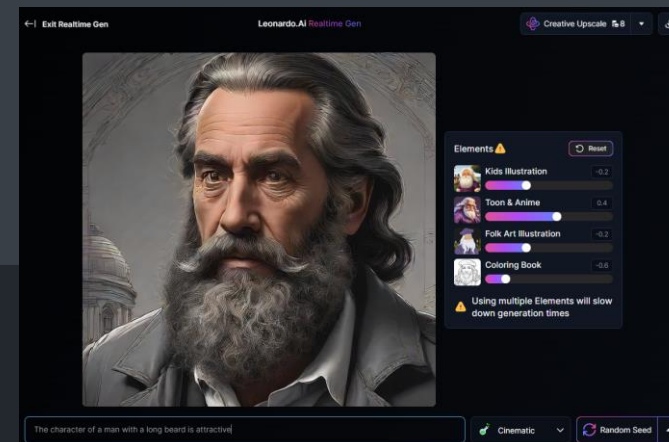
The character of a man with a long beard is attractive



Cinematic



Random Seed



The character of a man with a long beard is attractive



Cinematic




Random Seed



# درس دهم

در این درس یاد می گیرید...

- ❖ هوش مصنوعی افزایش کیفیت تصویر
- ❖ بازسازی تصویر
- ❖ افزایش کیفیت در ابعاد دلخواه
- ❖ و...





# درس یازدهم

در این درس یاد می گیرید...

- ❖ هوش مصنوعی Copilot
- ❖ هوش مصنوعی میکروسافت –  
بخش اول
- ❖ روش ثبت نام در هوش مصنوعی
- ❖ معرفی امکانات این هوش  
مصنوعی
- ❖ کار با پرسش و پاسخ هوش  
مصنوعی
- ❖ ...و



 Microsoft

INTRODUCING  
COPILOT





Your everyday AI companion



Create a logo for my fantasy football team featuring an animal wearing a helmet



Develop a unique menu centered around avocados to serve at my watch party



Generate ideas for wacky new products that might be popular in 2025

## درس دوازدهم

در این درس یاد می گیرید...

- ❖ هوش مصنوعی Copilot
- ❖ هوش مصنوعی میکروسافت – بخش دوم
- ❖ تصویرسازی با copilot
- ❖ و...



# درس سیزدهم

در این درس یاد می‌گیرید...

- ❖ هوش مصنوعی Copilot
- ❖ هوش مصنوعی مایکروسافت –  
بخش سوم
- ❖ برنامه ریزی سفر با هوش  
مصنوعی
- ❖ برنامه غذایی و آشپزی
- ❖ برنامه ورزشی
- ❖ و...



Copilot

Alt



# درس چهاردهم

در این درس یاد می گیرید...

موتور تولید تصویر بینگ ❖

Microsoft Bing | Image Creator **PREVIEW**


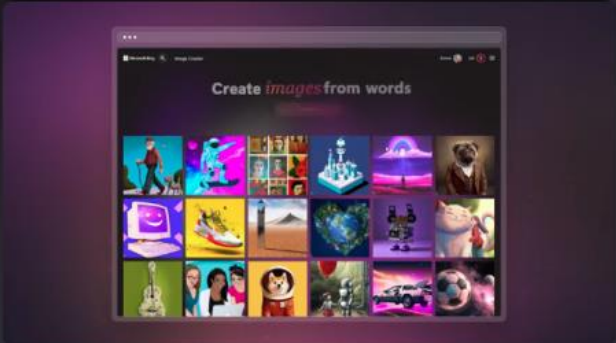
## Create *images* from words with AI

[Sign in now!](#)

Image Creator generates AI images based on your text. [Learn more](#)

You will receive emails about Microsoft Rewards, which include offers about Microsoft and partner products. You will also receive notifications about Bing Image Creator. By continuing, you agree to the [Rewards Terms](#) and [Image Creator Terms](#) below.

[Privacy](#) | [Rewards Terms](#) | [Image Creator Terms](#)



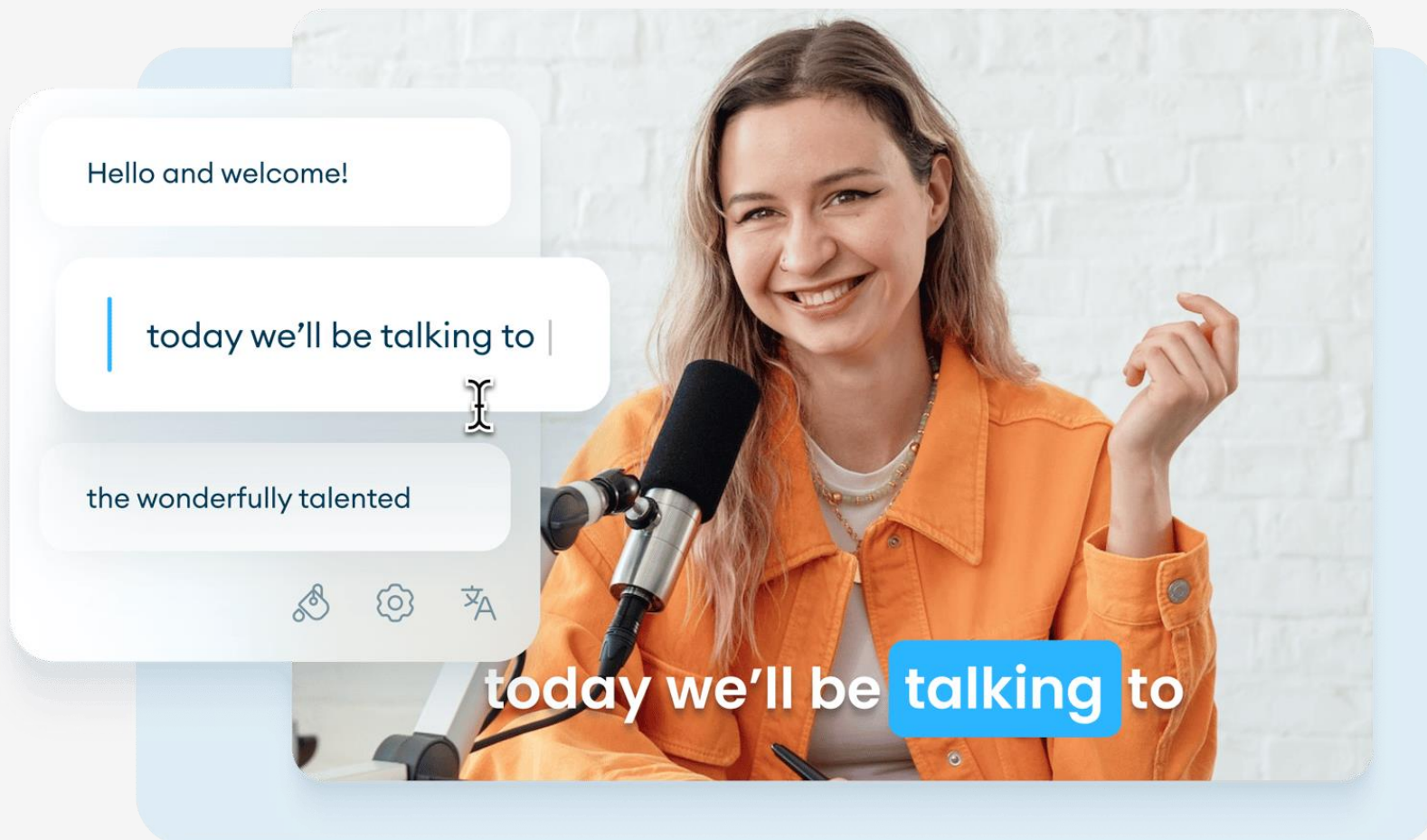
[Privacy and Cookies](#) | [Content Policy](#) | [Terms of Use](#) | [Feedback](#)

[Feedback](#)

# درس پانزدهم

در این درس یاد می گیرید...

- ❖ تولید زیر نویس برای ویدیوها به هرزبانی
- ❖ انیمیشن دادن به زیر نویس ها
- ❖ ترجمه اتوماتیک زیر نویس به بیش از ۲۰۰ زبان دنیا



# درس شانزدهم

در این درس یاد می‌گیرید...


❖ تولید کاراکتر و صدای گوینده با استفاده از متن زبان فارسی و انگلیسی و سایر زبان‌های دنیا...

The screenshot displays a video editing application interface. On the left, a vertical sidebar contains navigation icons for Search, Settings, Media, Audio, Subtitles, Text, Elements, Record, and Transitions. The main workspace is divided into several sections: 'Add Media' with an 'Upload a File' box and buttons for 'Record', 'Brand Kit', 'Text To Speech', and 'Voice Clone'; 'AI Avatars' showing four different digital characters; 'Stock Videos' with category filters like 'Animals', 'Nature', and 'People'; and a video player at the bottom with a timeline, playback controls, and a volume/speed slider. A video titled 'Mohammad zandian's V...' is currently being uploaded (53% complete). A 'Try Free' button is visible in the top right corner. At the bottom left, there is a watermark for 'AbzarWp.com'.

# درس هفدهم

در این درس یاد می گیرید...

❖ هوش مصنوعی مترجم  
ویدیوهای یوتیوب مخصوصا زبان  
انگلیسی و فارسی (بیش از ۱۰۰  
زبان)



## درس هجدهم

در این درس یاد می گیرید...

چت جی پی تی Chat GPT ❖

